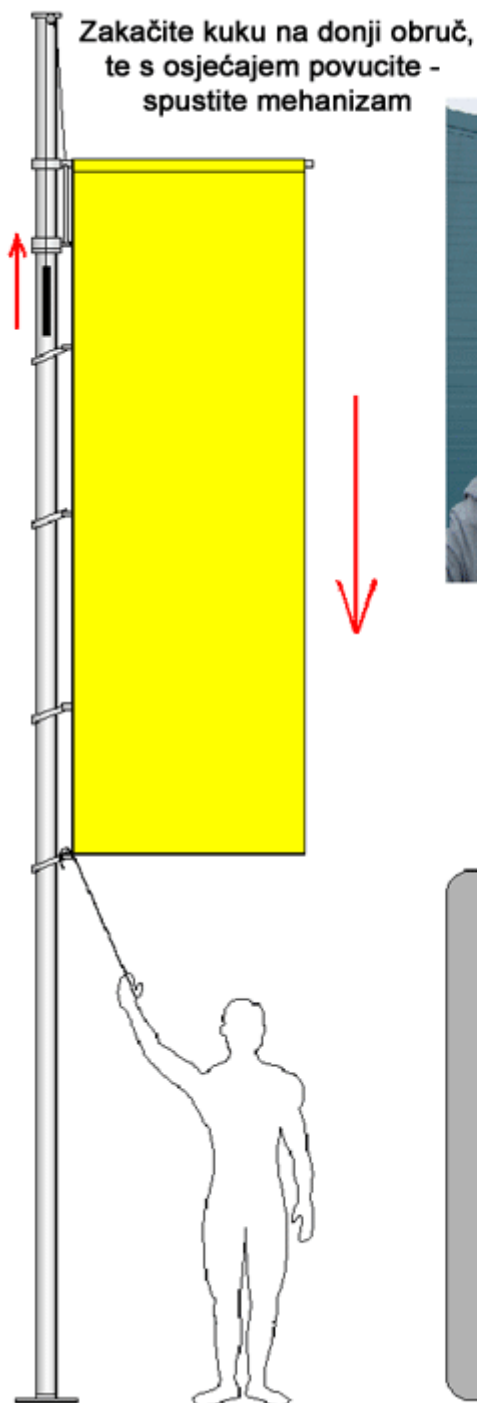


PROGRAM STUPOVA ZA ZASTAVE:

MONTAŽA:

- CLASSIC



SPUŠTANJE:



UČVRŠĆENJE ZASTAVE



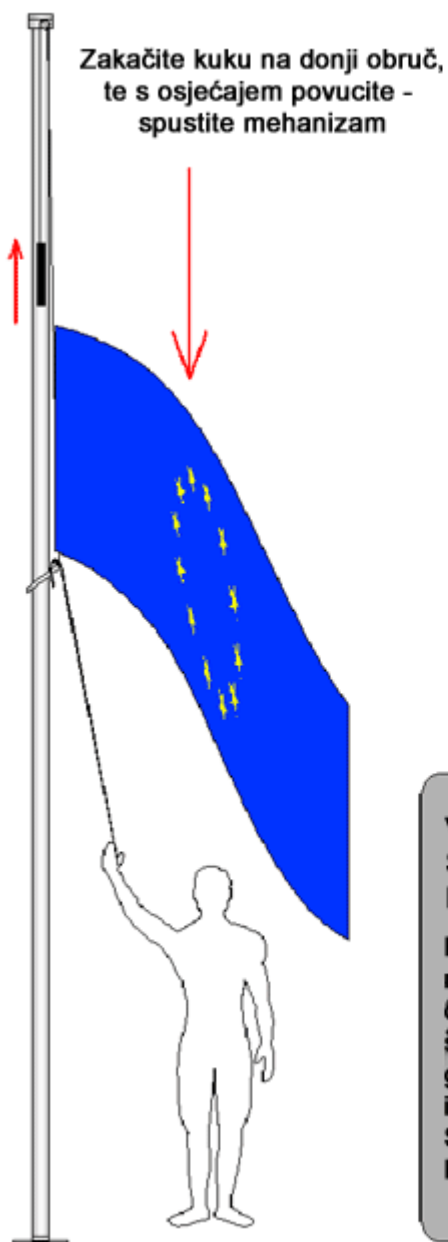
Zastavu natakните na vodoravnu prečku stupa

VAŽNO: SPUŠTENI MEHANIZAM STUPA NE SMIJETE OSLOBODITI, DA SE PODIGNE NEKONTROLIRANO !!!

Potrebno je pažljivo dizanje. Zastavu držite rukom i polako "otpuštajte" da se kontrolirano diže. Ako zastavu ne objesite, zavežite na spuštajući mehanizam konopac s kojim ćete ga moći kontrolirano dignuti u gornji položaj i kasnije povući dolje.

Svi novi stupovi su opremljeni s konopcem, kojega odstranite kada objesite zastavu.

- KOPLJE



UČVRŠĆENJE ZASTAVE



Zastavu namjestite na gornju kopču i obruč.

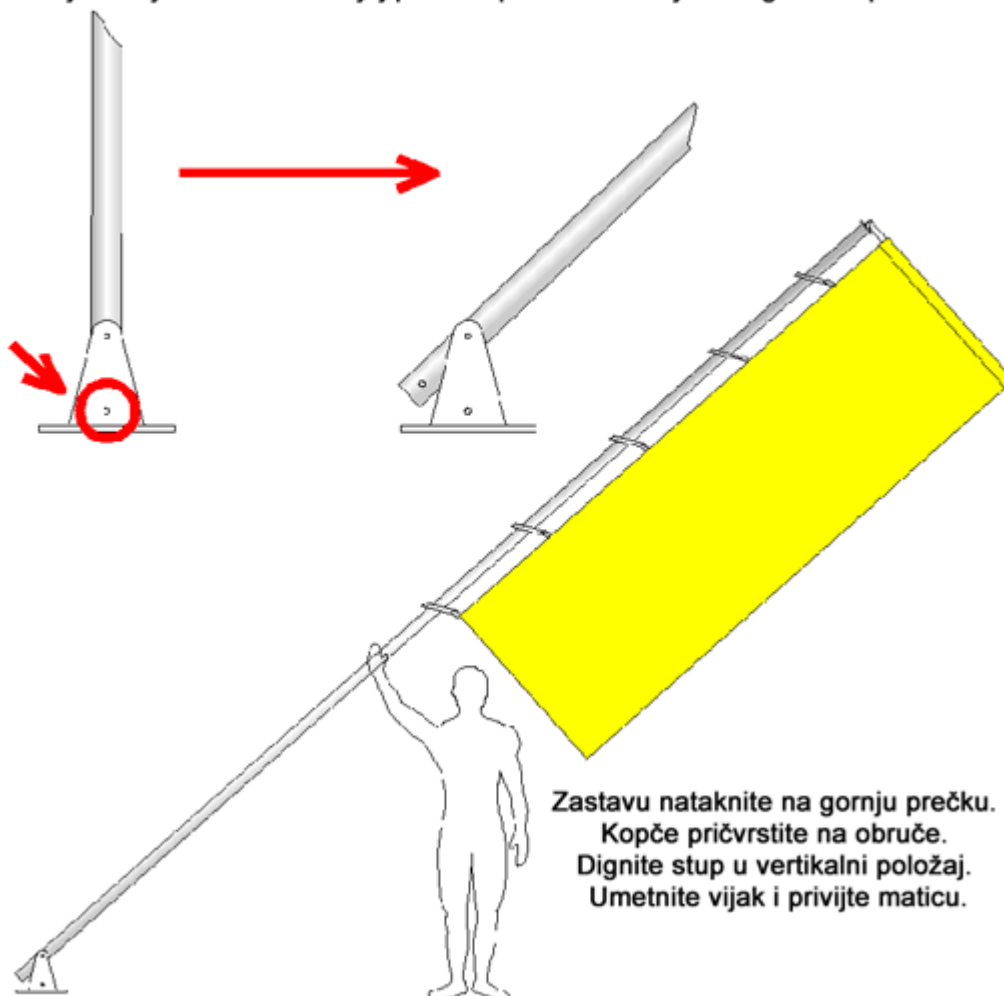
VAŽNO: SPUŠTENI MEHANIZAM STUPA NE SMIJETE OSLOBODITI, DA SE PODIGNE NEKONTROLIRANO !!!

Potrebno je pažljivo dizanje. Zastavu držite rukom i polako "otpuštajte" da se kontrolirano diže. Ako zastavu ne objesite, zavežite na špuštajući mehanizam konopac s kojim ćete ga moći kontrolirano dignuti u gornji položaj i kasnije povući dolje.

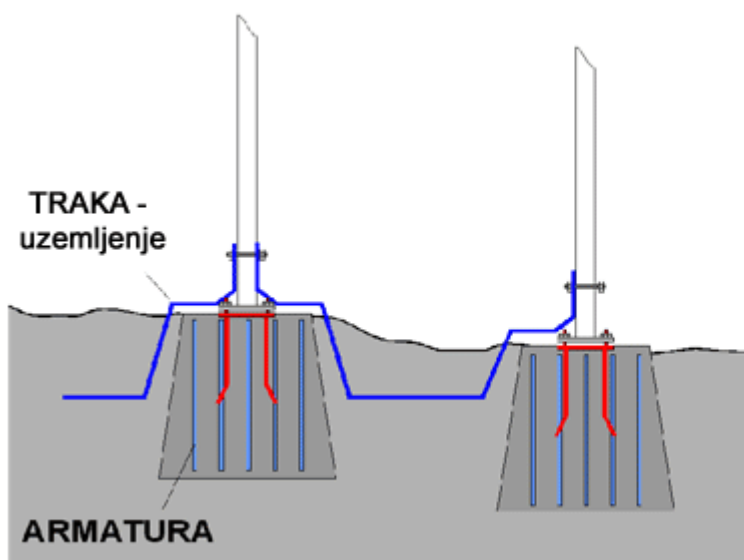
Svi novi stupovi su opremljeni s konopcem, kojega odstranite kada objesite zastavu.

- LIGHT

Odvijte donju maticu na donjoj ploči stupa i izvucite vijak. Nagnite stup.



TEMELJI



D600/80 CLASSIC, KOPJE



D600/60 LIGHT



Minimalna udaljenost između stupova: širina zastave + 25 cm
(omogućeno okretanje)

Beton: 0,2 m³ (50 x 50 cm, dubina 80 cm)

Armatura: fi 6-8 na 10 cm

Uzemljenje: pocinčana traka (dovoljne dužine – ovisi o terenu).

Montaža stupa na prije ubetoniranu sidrenu ploču:

Donju ploču stupa učvrstite vijkom na ubetonirano sidro s priloženim maticama. Nepravilan (ne-
okomit) položaj stupa možete izravnati s podlaganjem podložnih pločica između sidrene ploče i
donje ploče stupa.

PAŽNJA !!!

Prije učvršćenja stupa vijkom D600/80 CLASIC i D600/80 KOPLJE na sidro, POSTAVITE STUP VODORAVNO, prerežite i odstranite
konopac privezan na donju ploču stupa. Konopac kod prijevoza sprječava micanje utega, što bi moglo prouzročiti "oštećenje" u
unutrašnjosti, te bi to zaustavljalo dizanje i spuštanje zastave.

PAŽNJA !!!

SPUŠTENI MEHANIZAM STUPA NE SMIJETE ISPUSTITI DA SE DIGNE NEKONTROLIRANO !!!!!

Potrebno je pažljivo dizanje, zastavu držite te ju pažljivo "otpuštajte", da se kontrolirano diže.

ZASTAVE za sve modele stupova – (nisu u ponudi).

DIMENZIJE ZASTAVA (standard):

- za stup **D600/80 CLASIC** i **D600/60 LIGHT** standardna dimenzija 300 x 100 cm,
- za stup **D600/80 KOPJE** standardna dimenzija 120 x 240 cm.

	<p>Izvedba standardne zastave za stupove D600/80 CLASIC i D600/60 LIGHT:</p>	
	<p>Širina obrubljene zastave: 100 cm Visina zastave: 300 cm Pasica odozgo: za okruglu prečku fi 30 mm Karabini (kopče) na strani: 5 x</p>	